

APLICACIÓN DE LA LEY DE TRANSPARENCIA PÚBLICA DE ANDALUCÍA

INFORME DE SITUACIÓN 28/02/2017

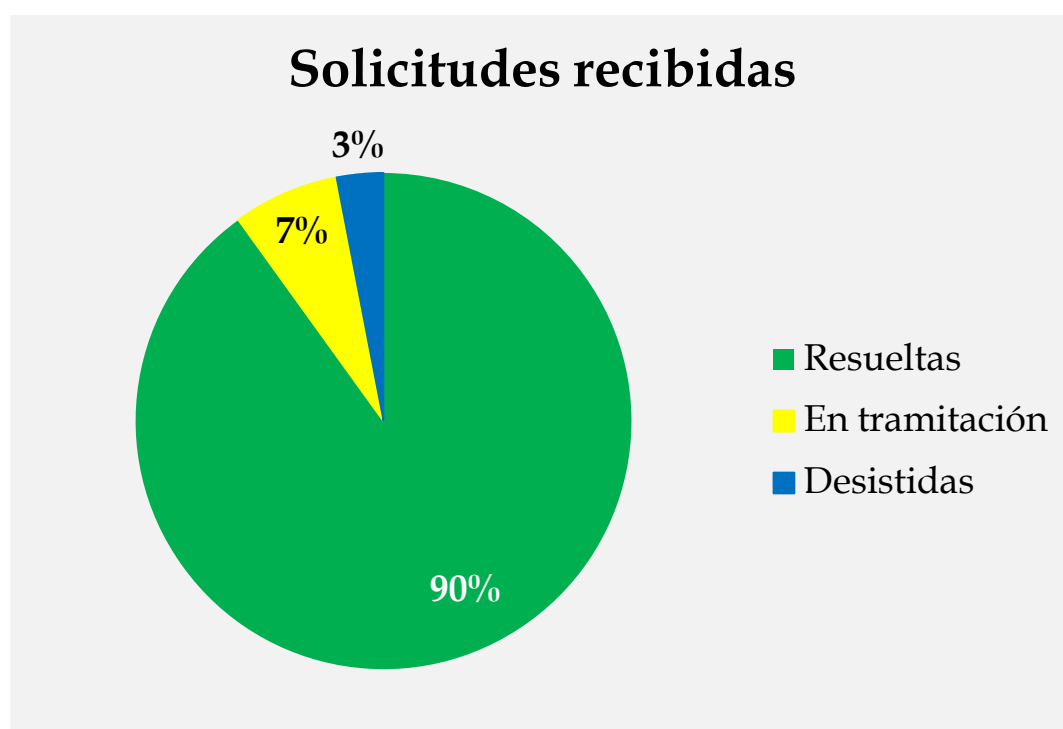
DATOS DE SOLICITUDES DE INFORMACIÓN PÚBLICA

Desde la entrada en vigor de la Ley de Transparencia Pública de Andalucía

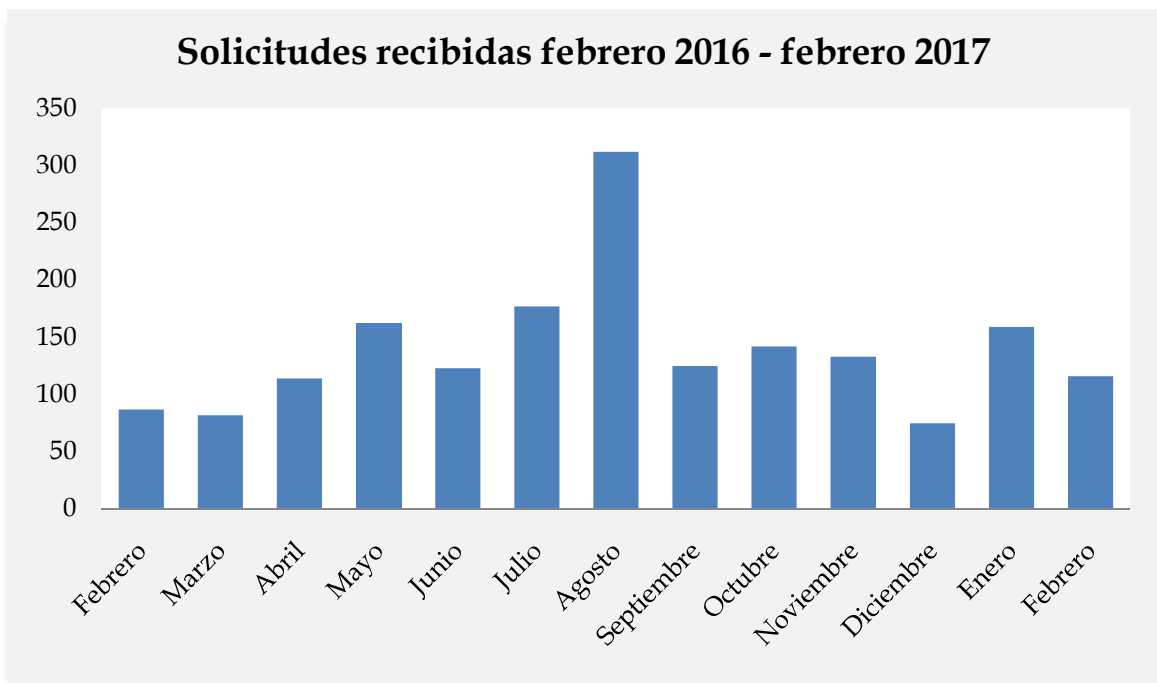
Datos obtenidos de la Plataforma Integrada del Derecho de Acceso (PID@)

<http://juntadeandalucia.es/transparencia.html>

Solicitudes recibidas	Núm.
Desistidas	76
Resueltas	2.253
En tramitación	173
Total	2.502

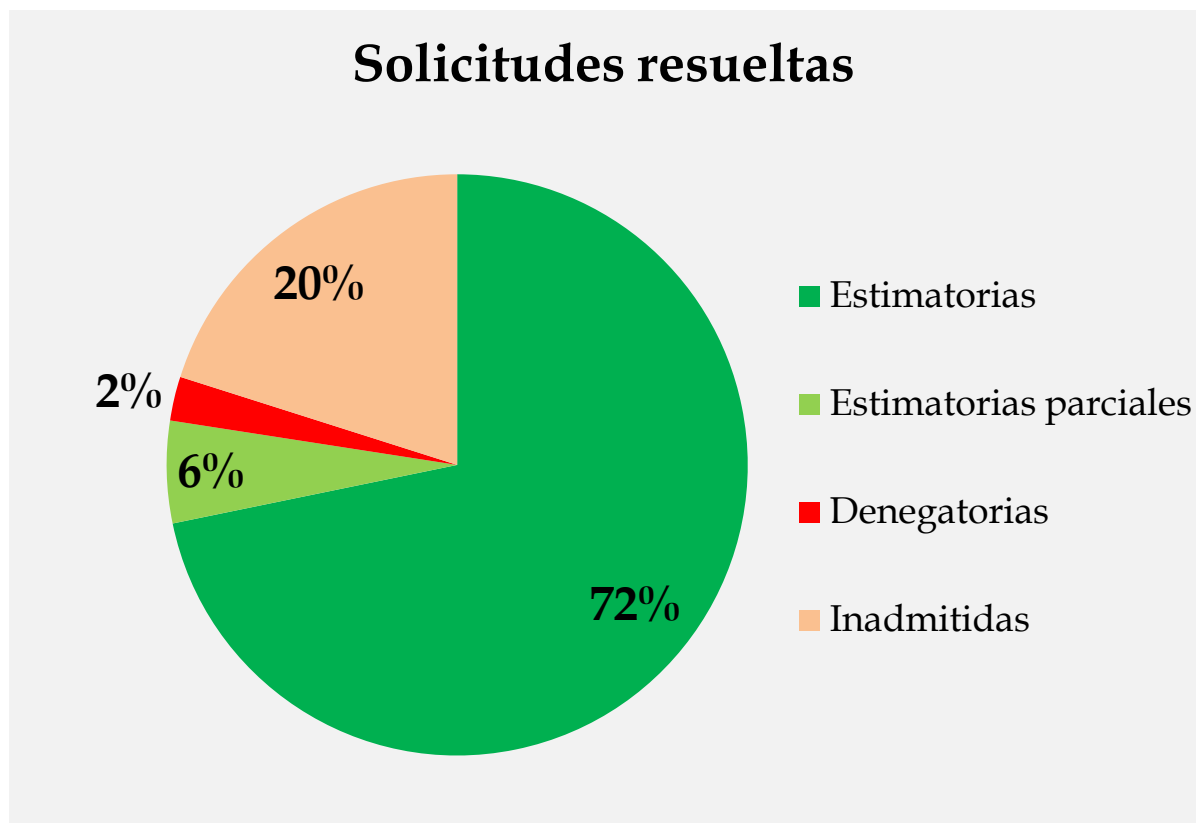


Solicitudes recibidas por meses	Núm.
Hasta diciembre 2015	605
Enero-diciembre 2016	1622
Enero 2017	159
Febrero 2017	116
Total	2.502



Modo de presentación solicitudes	Porcentaje
Telemática	93,5%
En formato papel	6,5 %
Total	100%

Solicitudes resueltas	Núm.
Estimatorias	1.617
Estimatorias parciales	128
Denegatorias	55
Inadmitidas	453
Total	2.253



UNIDADES DE TRANSPARENCIA TRAMITADORAS	SOLICITUDES			
	DESISTIDAS	EN TRÁMITE	RESUELTAS	TOTALES
C. Presidencia y Administración Local	5	9	156	170
C. Economía y Conocimiento	2	2	73	77
C. Hacienda y Administración Pública	12	13	280	305
C. Educación	3	20	529	552
C. Salud	0	3	122	125
C. Igualdad y Políticas Sociales	4	8	99	111
C. Empleo, Empresa y Comercio	7	22	125	154
C. Fomento y Vivienda	0	13	189	202
C. Turismo y Deporte	17	0	163	180
C. Cultura	3	4	71	78
C. Justicia e Interior	7	2	66	75
C. Agricultura, Pesca y Desarrollo Rural	2	8	39	49
C. Medio Ambiente y Ordenación del Territorio	5	16	80	101
Agencia de Innovación y Desarrollo de Andalucía	1	13	19	33
Servicio Andaluz de Empleo	4	25	45	74
Servicio Andaluz de Salud	3	14	120	137
Agencia Servicios Sociales y Dependencia de Andalucía	0	0	13	13
Agencia de Medio Ambiente y Agua de Andalucía	1	1	64	66
Total	76	173	2253	2502

PRINCIPALES TEMAS ACCESO ENERO 2016 - FEBRERO 2017	%
Oferta de Empleo Público y bolsas de trabajo	16
Relaciones de puestos de trabajo y condiciones de trabajo	8,4
Contratos y adjudicación	7,6
Educación y formación	7,5
Subvenciones y ayudas públicas concedidas	5,8
Salud y consumo	5
Gastos concretos	5
Procedimientos administrativos	4,5
Informes técnicos	3,4
Resoluciones de expedientes	2,8
Tráfico y transporte	2,3
Medio Ambiente	2,2
Retribuciones e indemnizaciones Altos Cargos	2
Información estadística. Estadísticas actividad	1,8
Presupuesto y ejecución presupuestaria	1,7
Normativa vigente y actualizada	1,5
Justicia e Interior	1,5
<i>Resto</i>	17,2

Reclamaciones tramitadas por el Consejo de Transparencia y Protección de Datos de Andalucía contra resoluciones de la Administración de la Junta de Andalucía

RECLAMACIONES RESUELTAS POR EL CTPDA	
Estimadas	8
Estimadas parciales	16
Desestimadas	22
Inadmitidas	36
Otras	15
Total	97

ESTADÍSTICAS DE ACCESO AL PORTAL DE LA JUNTA DE ANDALUCÍA. TRANSPARENCIA. PUBLICIDAD ACTIVA

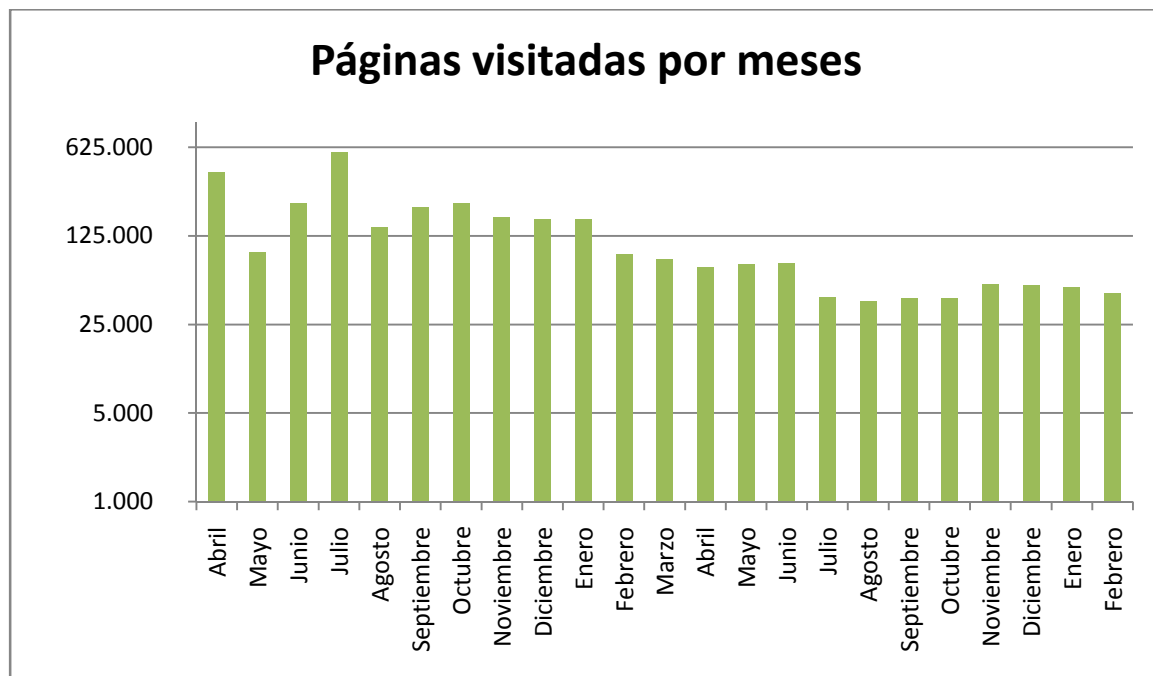
DATOS A 28/02/2017

Accesos a la sección de Publicidad Activa:

<http://juntadeandalucia.es/transparencia/publicidad-activa.html>

Nº Páginas visitadas: **3.143.734**

Desde la puesta en marcha de la sección de Transparencia del Portal de la Junta de Andalucía el 30 de marzo de 2015.



PORCENTAJES DE ACCESO POR SECCIONES DE PUBLICIDAD ACTIVA

AREAS TEMÁTICAS*	%
Información institucional y organizativa	18,53
Empleo público	16,12
Altos cargos	18,45
Planificación, evaluación y estadística	3,68
Información jurídica	12,91
Relaciones con la ciudadanía	4,55
Contratos, convenios y subvenciones	15,53
Información económica y presupuestaria	5,66
Transparencia del Consejo de Gobierno	4,56
Total	100

*Acumulado desde el 1/06/2015

EVOLUCIÓN POR MESES EN PORCENTAJES DE LAS ÁREAS TEMÁTICAS MÁS VISITADAS

